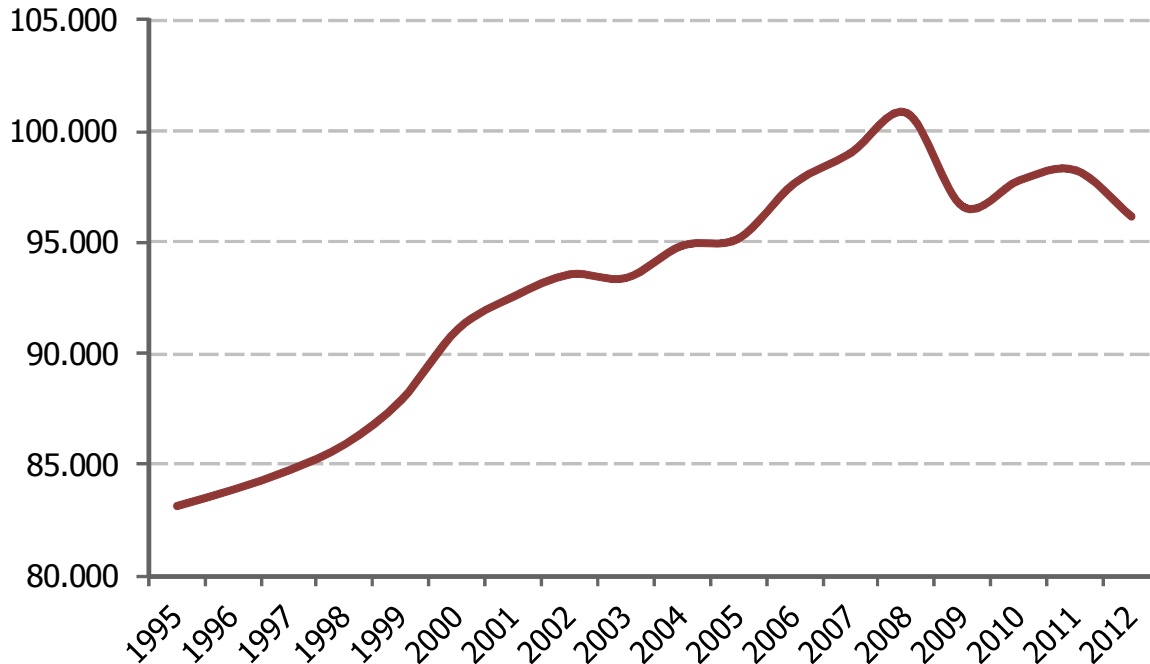


L'economia toscana fra crisi e  
cambiamento strutturale

Il contributo del sistema  
cooperativo

## Andamento del Prodotto Interno Lordo - Toscana

Valori assoluti concatenati al 2005 (milioni di euro)



Fonte: Irpet-Unioncamere Toscana

2012 su 2011

Pil	-2,1%
Consumi	-3,7%
Reddito disp.	-1,5%
Potere acquisto	-4,3%

Tasso disoccup. 7,8%  
(ma circa l'11% in  
senso "allargato")

Il 61,1% delle famiglie  
toschane ritiene la  
propria situazione  
economica peggiorata

Il 46,4% giudica le  
risorse disponibili  
scarse o insufficienti

## 2012 su 2011

Produzione - 3,1%  
(-13,1% risp. 2007)  
al di sotto dei livelli raggiunti nel 1997

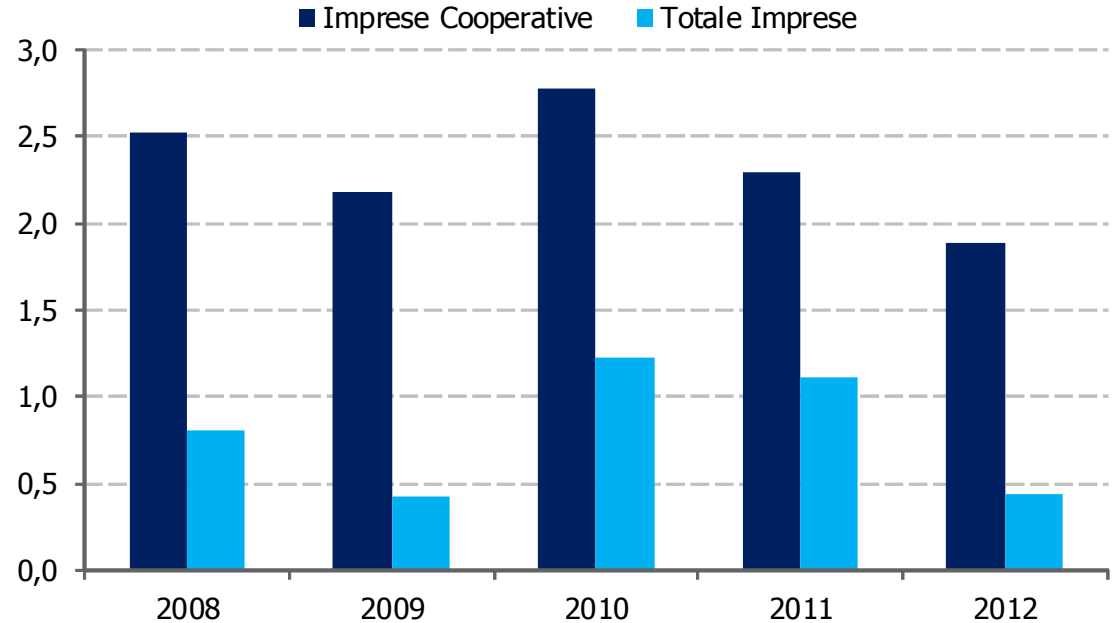
Industria s.s. - 5,2%  
(-29,0% risp. 2007)

Edilizia - 7,4%  
(-34,4% risp. 2007)

Investimenti - 5,3%  
(-25,9% risp. 2007)  
al di sotto dei livelli raggiunti nel 1996

## Andamento delle imprese registrate in Toscana

Variazioni % (al netto delle cessazioni d'ufficio)



Fonte: elaborazioni Unioncamere Toscana su dati Infocamere-StockView

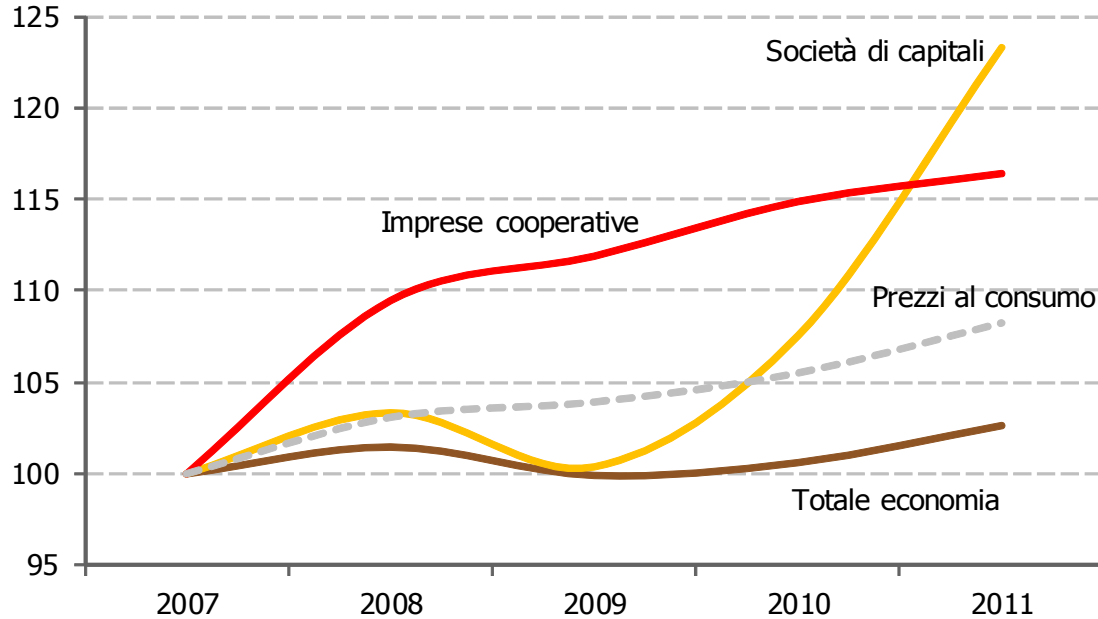


Fra il 2007 e il 2012 +798 imprese cooperative registrate

Variazioni %: imprese cooperative +11,9% totale imprese +4,0%

**Valore aggiunto a prezzi correnti - Toscana**

*Numeri indice 2007 = 100*



N.B.: Per "totale economia" dati di contabilità economia, per "società di capitali" e "imprese cooperative" dati di bilancio (bilanci somma, campione chiuso per ogni biennio)

Fonte: Irpet-Unioncamere Toscana (per totale economia), Unioncamere Toscana (per società di capitali e imprese cooperative)

2011 su 2007  
a prezzi correnti

**VALORE AGGIUNTO**

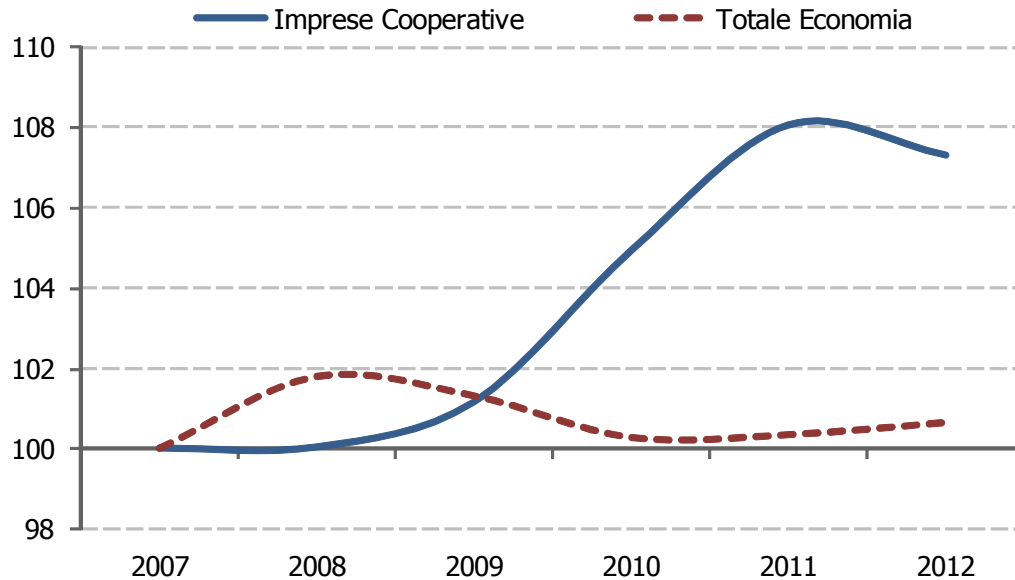
- Cooperative +16,4%
- Soc. Capitali +23,3%
- Tot. Economia +2,6%

**RICAVI**

- Cooperative +24,8%
- Soc. Capitali +24,4%

### Andamento degli occupati in Toscana

*Numeri indice 2007 = 100*



Fra il 2007 e il 2012  
+6.130 addetti  
nelle imprese  
cooperative

Variazioni %  
Cooperative +7,3%  
Totale economia +0,6%

N.B.: lavoratori dipendenti per imprese cooperative, addetti per totale economia  
Fonte: elaborazioni Unioncamere Toscana su dati Inps (lavoratori dipendenti cooperative) e Istat (addetti totale economia)

## LE MACRO-CIFRE DELLA COOPERAZIONE IN TOSCANA

6.829 imprese registrate agli archivi camerali  
al 31-12-2012 (Fonte: Infocamere)

4.876 imprese iscritte all'Albo Cooperative  
a marzo 2013 (Fonte: Infocamere-Min. Att. Prod.)

89.723 lavoratori dipendenti  
nel 2012 (Fonte: Inps)

10.478 milioni di euro di ricavi  
a prezzi correnti nel 2011 al netto settore del credito  
(Fonte: Infocamere)

4.639 milioni di valore aggiunto  
a prezzi correnti nel 2010 al netto dell'agricoltura  
(Fonte: Unioncamere-Istituto G. Tagliacarne)

## IL CONTRIBUTO ALL'ECONOMIA REGIONALE (settore privato)

1,6% in termini di imprese registrate agli  
archivi delle Camere di Commercio

5,0% in termini di valore aggiunto a prezzi  
correnti (al netto dell'agricoltura)

7,8% in termini di addetti alle imprese  
registrate agli archivi camerali

10,7% in termini di addetti dipendenti alle  
imprese registrate agli archivi camerali

## DIMENSIONI AZIENDALI

(n° medio di addetti per impresa)

Fonte: Infocamere, Cruscotto indicatori statistici

Cooperative	30,9
Totale Imprese	3,9

## QUOTA OCCUPAZIONE IN GRANDI E MEDIE IMPRESE

(imprese attive > 50 addetti)

Fonte: elaborazioni su dati Infocamere -StockView

Cooperative	71,4%
Totale imprese	24,0%

## LONGEVITA'

(quota imprese attive iscritte prima del 1990)

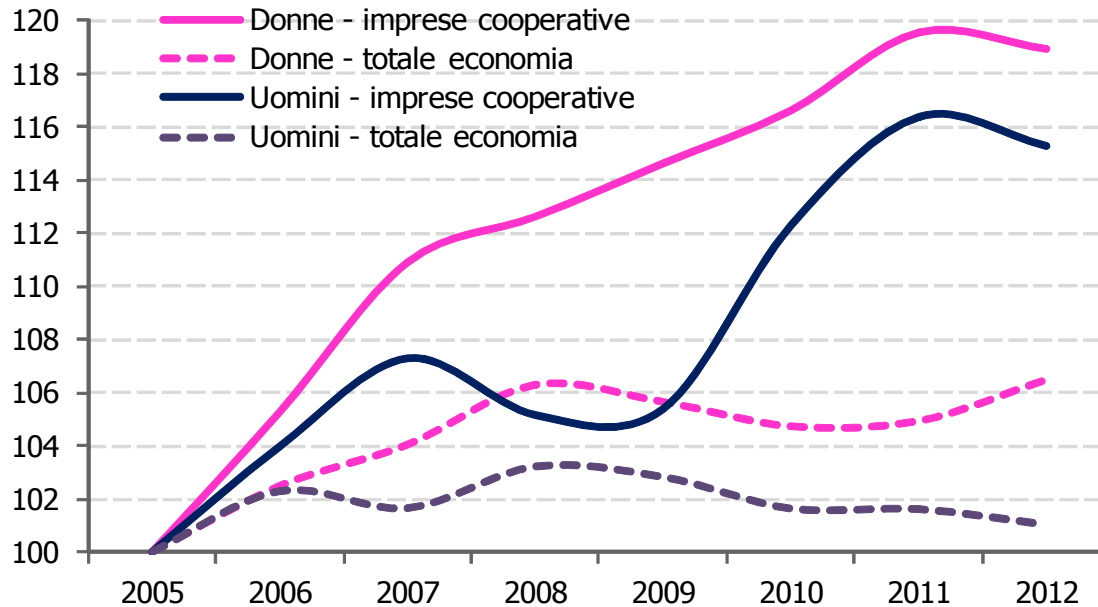
Cooperative	28,6%
Totale imprese	18,1%



«Orientamenti e strategie di molte cooperative negli ultimi anni sembrano essersi notevolmente affinate, restituendo l'immagine di un insieme di imprese in grado di innescare processi interni di modernizzazione e di crescita in termini di competitività.» [Censis, 2012]

### Andamento degli occupati per genere - Toscana

Numeri indice 2005 = 100



N.B.: lavoratori dipendenti per le imprese cooperative, addetti per il totale economia  
Fonte: Inps (imprese cooperative) e Istat (totale economia)

Anno 2012

#### OCCUPAZIONE FEMMINILE

Quota % sul totale  
Fonte: Inps

Cooperative	57,2%
Tot. Economia	43,3%

#### DONNE CON CARICHE SOCIALI

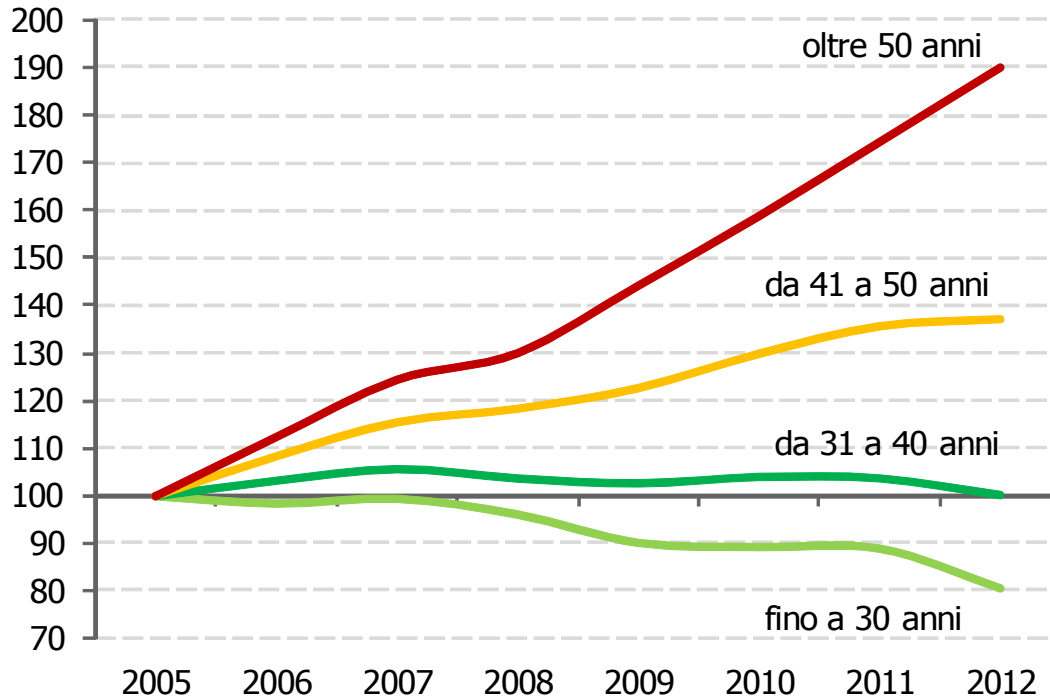
Quota % sul totale  
Fonte: Infocamere

Cooperative	22,4%
Soc. Capitali	21,6%
Tot. Economia	28,4%



### Lavoratori dipendenti delle cooperative toscane per classe di età

*Numeri indice (2005=100)*



Fonte: elaborazioni Unioncamere Toscana su dati Inps

### Variazione % addetti 2012 SU 2005

#### IMPRESE COOPERATIVE

(fonte: Inps)

Oltre 50 anni	+89,8%
Da 41 a 50 anni	+37,2%
Da 31 a 40 anni	+0,2%
Fino a 30 anni	-19,4%

#### TOTALE ECONOMIA

(Fonte: Istat)

Oltre 54 anni	+28,9%
Da 45 a 54 anni	+22,7%
Da 35 a 44 anni	+3,2%
Fino a 34 anni	-22,3%

#### PERSONE UNDER-50 CON CARICHE SOCIALI

(quota % sul totale al 31-12-12)

Fonte: Infocamere-StockView

Cooperative	42,0%
Soc. Capitali	45,0%
Tot. Economia	50,0%





Unioncamere  
Toscana

Ufficio Studi



CONFINDUSTRIA  
Toscana

# GRAZIE PER L'ATTENZIONE

[riccardo.perugi@tos.camcom.it](mailto:riccardo.perugi@tos.camcom.it)

[www.tos.camcom.it](http://www.tos.camcom.it)

[www.starnet.unioncamere.it](http://www.starnet.unioncamere.it)